

NIEUW!

w17 easy

De glazen schuifwand

buiten wonen

Bekroond met:



reddot award 2017
winner

M&T 2017
Produkt des Jahres

weinor

Zonneschermen Terrasoverkappingen Glasoases

Voor knusse hoekjes ...



... en zomerwind


Of u het nu juist beschut en gezellig of juist fris en luchtig wilt hebben: Met onze profielloze glazen schuifwand w17 easy beleeft u altijd puur woongenot – op uw terras.

- ✓ betrouwbare bescherming tegen weersinvloeden
- ✓ volledig doorzichtig
- ✓ gemakkelijk te openen en sluiten

Het is niet mogelijk om makkelijker uw kostbare uurtjes op uw terras te verlengen.

Soft-Closing-System

De glazen schuifwand w17 easy is standaard uitgerust met het nieuwe Soft-Closing-System. Hierdoor kan de glazen vleugel uiterst stil en licht worden bewogen. Daarnaast zijn er twee opties.



Inschuifoptie

Het Soft-Closing-System kan aangevuld worden met een inschuifoptie. Hierbij wordt het glaselement, net als bij een keukenlade, **gedempt gesloten**. Dit lichte trekken vereenvoudigt het sluiten.



Parkeeroptie

De parkeeroptie zorgt voor een comfortabele en stille loop van de glazen elementen. Bovendien **remt het openen af** en fixeert de glaswand in de eindpositie.

Eenvoudig ...



...heen en weer

Ook grote volledig glazen elementen zijn heel eenvoudig te bedienen – zonder veel kracht en beweging. weinor maakt het mogelijk. Zo wordt het openen en sluiten kinderspel.

Perfect in elk detail

Eenvoudige reiniging via CleanCase®

De onderrails dient ter geleiding van de glazen elementen. Hier kunnen ook bladeren en vuil van buitenaf zich verzamelen, welke uit de hoeken en gleufjes moeilijk te verwijderen zijn. Met de geïntegreerde CleanCase® is het echter geen probleem. Vuil wordt gemakkelijk met een bezem in de CleanCase® en daarna naar buiten geveegd. Ook regenwater loopt gecontroleerd via de CleanCase® af.

Vlakke rails – elegant en drempelvrij

Naast de hogere standaard bodemrails met weinor CleanCase® kunt u ook de **vlakke variant** uitkiezen. Deze is zonder CleanCase® uitgevoerd. Uw voordeel: deze is zo laag, dat het geen hindernis bij het overlopen veroorzaakt – **gewoon drempelvrij!**

Voor een mooie overgang tussen rails en uw vloer op het terras zorgen de elegante vloeraansluitprofielen, passend bij ieder type vloer.



Variant:
vlakke rails met
aansluitprofiel binnen



Drempelvrije scheidingswanden voor binnenbereik

w17 easy is niet alleen op het terras inzetbaar. Ook voor binnenruimtes is de glazen schuifwand geschikt – als stijlvolle scheidingswand, **geheel zonder struikelgevaar**. Zo ontstaat met een eenvoudige handgreep uit een kleine ruimte een grotere. Wie een ondoorzichtig, maar lichtdoorlatend glas met een fluweelachtig mat oppervlak wenst, kies voor de **gesatineerde variant**.

Meer veiligheid – edel design



Afsluitbare terrassen

Met het **cilinderslot** is de w17 easy van binnen moeiteloos te vergrendelen. Dat is praktisch, wanneer u kleine kinderen of huisdieren heeft die het terras niet mogen verlaten. Naar wens is ook een variant beschikbaar waarbij vergrendeling van beide zijden mogelijk is. Extra voordeel: de profielcilinder is extreem corrosiebestendig

Makkelijke vergrendeling

Zodat de compleet gesloten glasvleugels betrouwbaar in de gewenste positie blijven, heeft weinor een **intelligent mechanisme voor fixatie** ontwikkeld. Een kleine druk met de voet is genoeg en de w17 easy is betrouwbaar vergendeld en ook weer geopend.

Hoogste flexibiliteit: Ook de laatste, normaal gesproken vaste vleugel, waarvoor de andere glazen elementen geschoven worden, is te ontgrendelen en bedienen.



Gepoedercoate standaardhandgreep als tweezijdige bediening met hoge greeplijst of als binnenbediening met platte greeplijst buiten mogelijk.



Handgreep RVS



Schelpgreep rond
RVS



Cilinderslot aanzicht
van binnen

Duidelijke vormen

Zorg voor optische accenten!
Het design van de grepen,
profielen en sloten volgt de
trend van duidelijke lijnen en
een schroefloze optiek.



Handgreep
gepoedercoat

Grote kleur- diversiteit

Of het nu om een greep, slot of pro-
fiel gaat: Het gehele systeem wordt
in de gewenste kleur gepoedercoat
en is zo perfect op de aanwezige
architectuur af te stemmen. Bij
weiner kunt u kiezen uit meer dan
50 standaard kleuren en tevens
meer dan 150 extra RAL-kleuren.

9 WiGa-trendkleuren
47 standaard-RAL-kleuren

De poedercoating in eigen
fabriek waarborgt kleurechtheid
en een gelijke glansgraad.

w17 easy – past simpelweg altijd



w17 easy is geschikt als onderbouwsysteem voor praktisch alle typen overkappingen. Dankzij de »staande constructie« ontstaan bij het naderhand uitrusten geen extra kosten voor statische aanpassingen van de terrasoverkapping of pergola-zonwering.



Terrasoverkappingen

Met de w17 easy wordt uw terrasoverkapping een tuinkamer! Rondom beschermd met een vrij uitzicht op de hemel en de natuur. Of het nu om een constructie van **glas, hout of metaal** gaat: De glazen schuifwand van weinor is de juiste oplossing.



Pergolaschermen

Pergola-zonweringen zijn weervaste zonwerings-systemen met een **hoge windstabiliteit en cabrio-effect**. Uitgebreid met w17 easy heeft u ook zijdelings en aan de voorkant een tegen weersinvloeden beschermde ruimte op uw terras.




Balkons en loggia's

Op balkons en loggia's is veel meer tijd door te brengen wanneer deze rondom met de glazen schuifwand w17 easy afgesloten kunnen worden. Deze toepassing is mogelijk wanneer een **sterke ondergrond** voorhanden is.

Op maat gemaakte systemen

De weinor glazen schuifwand wordt niet geprefabriceerd, maar wordt **individueel door uw vakhandelaar aangepast** – met vele opties, in talrijke groottes. Ook **naderhand** is deze probleemloos in te bouwen.

Werkwijze van de w17 easy



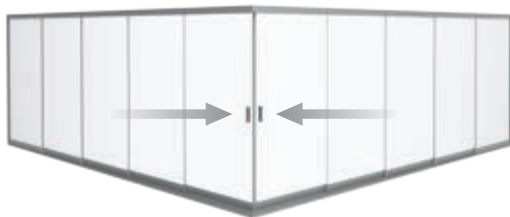
Los systeem

Naar een of twee zijden te openen, sluit links en/of rechts.



Stolpsysteem

Naar twee zijden te openen, sluit in het midden.



Hoeksysteem

Profielloze volglazen hoek, b.v. voor balkons of loggia's.

Technische gegevens

Glazen schuifwand w17 easy	Individuele installatie	Stolp installatie
Max. systeembreedte	6,6 m	10 m
Max. systeemhoogte*	2,8 m	2,8 m
Aantal vleugels	2 tot 5	4 tot 10
Type geleidingsrail	2- tot 5-sporig	2- tot 5-sporig
Openingswijze	parallel te verschuiven	parallel te verschuiven
Glastype (gehard veiligheidsglas ESG)	6, 8, 10 mm	6, 8, 10 mm
Hoogtecompensatie in de bovenrails	Standaard: 0 mm/-25 mm	Standaard: 0 mm/-25 mm
Wandaansluitingsprofiel	Optie	Optie
Borstel- en kierafdichtingen	Optie	Optie
Soft-Closing-System	Standaard	Standaard
Inschuifoptie	Optie	–
Parkeeroptie	Optie	Optie
Hoeksysteem	90°	90°

* vanaf systeemhoogte 2,4 m hogere eisen met beperkingen mogelijk

Nog meer weinor glasoplossingen



Hangende systemen voor niet dragende ondergronden

Speciale bouwvereisten zoals een niet dragende vloer maken het soms noodzakelijk een zogenaamd »hangend« systeem toe te passen. Dat kan bijvoorbeeld bij balkons of loggia's het geval zijn. Daarvoor is de **weinor comfortabele schuifdraaiwand w26-c** perfect. De glazen panelen worden eenvoudig naar de **zijkant of de hoek geschoven** en ruimtebesparend in de parkeerstand gedraaid.



Deuren, vensters, bovenlichten

Afhankelijk van de individuele wensen en bouwvoorschriften zijn soms bijzondere glasconstructies noodzakelijk. weinor biedt hiervoor met **kozijnen, deuren en bovenlichten** en **profielloze vaste beglazing van de w50-c serie** veelzijdige oplossingen.



Beste kwaliteit
made in Germany





www.weinor.nl | www.weinor.be



Uw weinor vakhandelaar adviseert u graag:

Zonneschermen Terrasoverkappingen Glasoases

*Technische wijzigingen evenals assortiments- en program mawijzigingen voorbehouden.
Kleurafwijkingen kunnen druktechnisch optreden.*

2.000/0917/120715-0000 Z